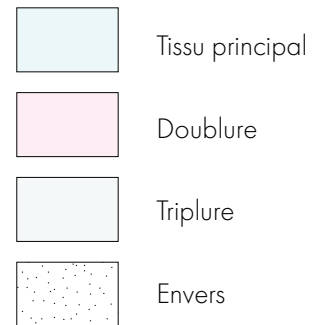
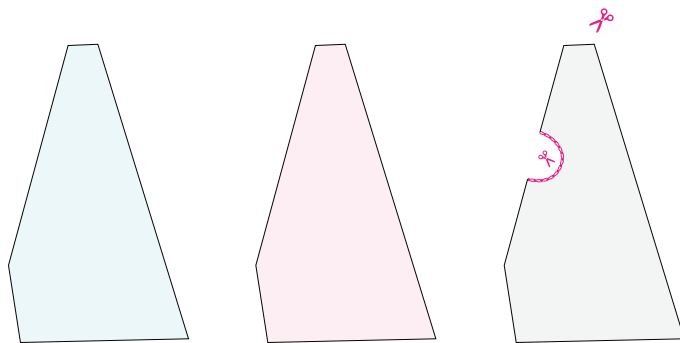
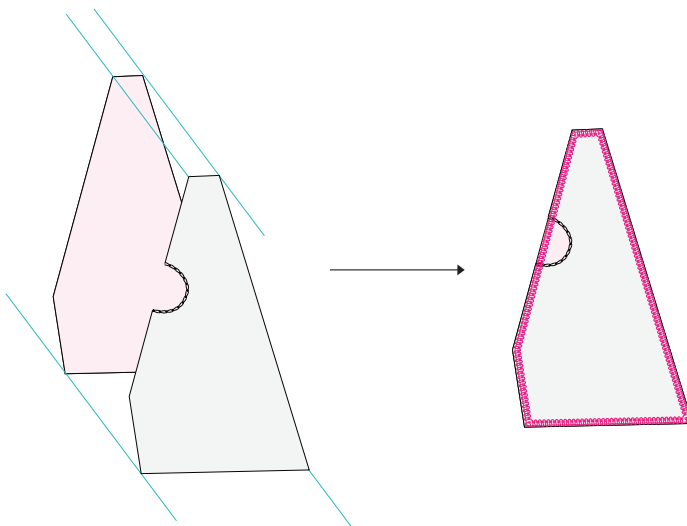


## Guide pour coudre une coque à son maillot Pénélope

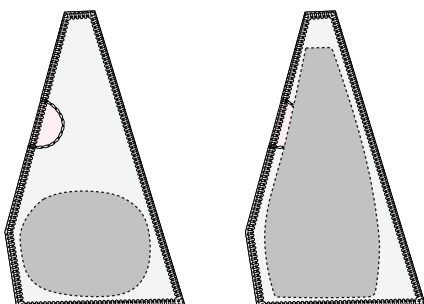
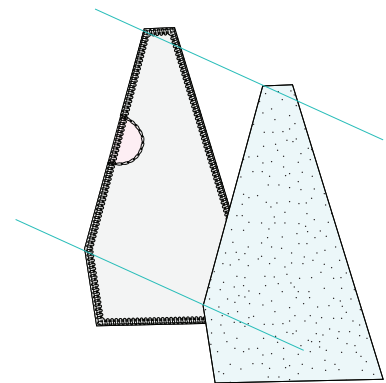
**1. Couper** une pièce « Devant Haut » deux fois dans la doublure. On appelle cette nouvelle pièces la triplure. Puis, **couper** une ouverture au niveau de l'emmanchure afin de pouvoir glisser une coque. Réaliser un **ourlet roulotté** à la surjeteuse.



**2. Positionner** la triplure sur la doublure puis **surjeter** tout autour (ou glacer au point droit à 3 mm du bord à la machine à coudre).



**3.** Considérer que la pièce représente la nouvelle doublure. Continuer à monter le maillot de bain Pénélope de manière classique.



**4.** Couper une ou deux épaisseurs de **coques** de la forme qui correspond le plus à vos besoins. Si vous faites le choix de deux épaisseurs, surjetez les ensemble pour qu'elles ne fassent qu'une.